

Как делать покупки в i-магазине SLO?



1. После получения имени пользователя и пароля, выберите раздел "Интернет-магазин". В левой стороне листа введите необходимые данные. Поставьте галочку у "Запомните меня в этом компьютере", если желаете, чтобы не надо было вводить имя пользователя и пароль каждый раз, когда будете посещать www.slo.lv.

2. ПОИСК ПРОДУКТОВ

Всего найденных продуктов: 51 Расположить по: ЦЕНЕ АЛФАВИТУ НА СКЛАДЕ **ПО КОДУ**

Поиск:

Производитель:

Категория:

В наличии на складе

Советы по поиску

Поиск **Начать новый поиск!**

2.1. Чтобы отобрать необходимые Вам продукты, используйте поисковик, который расположен рядом с разделом "Данные о пользователе".

2.2. Уже во время набора поисковик предложит соответствующие результаты в трех подразделах: Продукты, Продукты в категориях, Продукты от производителей. Чтобы дождаться более полного результата, надо подождать 5-10 секунд после завершения набора.

Всего найденных продуктов: 51 Расположить по: ЦЕНЕ АЛФАВИТУ НА СКЛАДЕ **ПО КОДУ**

Поиск:

Категория:

Produkti

- 0311059020 Instalācijas kabelis NYM-J 3x1.5mm² balts 100m - *Ir noliktavā*
- 0311059020S Instalācijas kabelis NYM-J 3x1.5mm² balts saiva - *Ir noliktavā*
- 0311059000 Instalācijas kabelis NYM-J 3x2.5mm² balts 100m - *Ir noliktavā*
- 0311060040 Instalācijas kabelis NYM-J 3x4mm² balts 100m - *Ir noliktavā*
- 0311060040S Instalācijas kabelis NYM-J 3x4mm² balts saiva - *Ir noliktavā*
- 0311059033 Instalācijas kabelis NYM-J 4x1.5mm² balts 100m - *Ir noliktavā*
- 0311059033S Instalācijas kabelis NYM-J 4x1.5mm² balts saiva
- 0311059034 Instalācijas kabelis NYM-J 4x2.5mm² balts 100m - *Ir noliktavā*
- 0311059036 Instalācijas kabelis NYM-J 4x4mm² balts 100m
- 0311059036S Instalācijas kabelis NYM-J 4x4mm² balts saiva

Produkti Kategorijās

- Zemsprieguma spēka kabelis iekšdarbiem (22)

Produkti no Ražotājiem

- NKT Cables (22)

Начать новый поиск!

Количество: GAB. **Добавить в корзину**

Количество: GAB. **Добавить в корзину**

2.3. СОВЕТЫ ДЛЯ ПОИСКА:

1. В Поисковике Вы можете искать товары по их **описанию, товарному коду**, например, код: 01126916, или без первых двух знаков: 126916 (коды можете найти в наших предложениях, в прайс-листах или в PPR) или по **коду производителя**.
2. Можете искать товары по **категория** и по **подкатегориям**. Например, указав в разделах "Кабели и провода ", у Вас появятся все кабели и провода, которые имеются в нашем ассортименте.
3. При выборе подкатегории в какой-либо категории появится возможность отфильтровать товары **по параметрам**.

Поиск

Производитель: Все производители

Армирование: Все варианты

Идентификация сердечника: Все варианты

Категория проводника: Все варианты

Количество пробных кернов: Все варианты

Категория: Кабели и провода

Подкатегории: Низковольтный силовой кабель

Желтый /зеленый проводник: Все варианты

Изоляция сердечника: Все варианты

Все варианты
XLPE
Другое
ПВХ
Полипропилен
Резина (EPR) - этиленпропиленовый каучук
Все варианты

4. Чтобы искать товары **по производителю** нажмите на стрелку, выберите интересующего Вас производителя (чтобы ускорить поиск, введите первую букву производителя, и Вы автоматически попадете в списке к производителям, названия которых начинаются на введенную Вами букву), и подтвердите клавишей **"Enter"**. Каталог покажет все товары выбранного производителя.
5. Чтобы искать товары, которые доступны на складе, поставьте галочку **"Показать товары на складе"**.
6. **Не пишите** названия во множественном числе, только в единственном числе. Например: Автоматический выключатель, а не выключатели.
7. Если Вам трудно найти нужный товар, найдите, по крайней мере, один товар, который подходит Вам по основному описанию (написав название в поисковике), например, "автоматический выключатель", откройте товар и в верхнем левом углу увидите категорию и подкатегорию. Нажмите на подкатегорию, и сможете фильтровать товары по параметрам.

2.4. УЧТИТЕ:

1. **Длина искомого текста не должна быть короче 3 знаков.**
2. Если после ввода ничего не будет найдено, под искомым появится сообщение - **"Извините, ничего не найдено!"**

2.5. ТОВАРЫ МОЖНО РАСПОЛАГАТЬ ПО:


1. **Цене** – в каталоге образуется список товаров от более дешевого товара до более дорогого;
2. **Алфавиту** – в каталоге товары расположатся в алфавитном порядке;
3. **Количеству Продуктов на складе** – в каталоге товары расположатся от большего количества товаров на складе до меньшего количества, которое находится на нашем складе;
4. **По коду** – в каталоге товары расположатся по товарному коду в алфавитном порядке.

3. ПРИОБРЕТЕНИЕ ТОВАРА

3.1. Когда Вы нашли желаемый товар, впишите желаемое количество и нажмите на кнопку "**Добавить к корзине**". Товар будет помещен в "**Корзину покупок**", которая находится в верхней части правой стороны листа. После помещения товара в корзину, можете выбрать еще другие дополнительные товары из существующей или других разделов i-магазина SLO.

3.2. Если хотите получить **детальную информацию о товаре**, нажмите на изображение товара, описание товаров или на кнопку "**больше...**".



Описание продукта (PDF) 

На складе: >100

Стандартная цена: ~~LVL 1.99~~

Ваша скидка: - 40%

Цена: ~~LVL 1.19~~

Количество: GAB.

Добавить в корзину

Код:	144008321570918
Производитель:	OSRAM GmbH
Тип:	HAL ECO A
www:	http://catalog.myosr
Продажная единица:	GAB.
Мощность лампы:	53 W
Напряжение накала ламп:	230 V
Световой поток:	820 lm

3.3. У Вас есть возможность получить спецификацию товара и картинку в отдельном PDF-файле, нажав на "**Описание товара (PDF)**", например, это подходит, чтобы распечатать информацию о товаре.

3.4. Обратите внимание на статус товара, если у товара указано "**На складе: Нет**", то этого товара временно нет на складе в достаточном количестве. Товарные остатки i-магазина указаны на центральном складе – на улице Малею 1а, в Риге. Чтобы выяснить, когда товар может появиться на складе, и получить больше информации, пожалуйста, свяжитесь с нами.

4. БЫСТРОЕ ПРИСОЕДИНЕНИЕ ТОВАРА

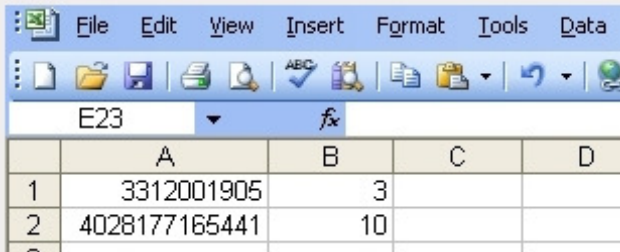
Быстрый ввод

Excel fails

vai

+ Preces kods, EAN Skaits

Pievienot grozam



	A	B	C	D
1	3312001905	3		
2	4028177165441	10		

4.1. Вы имеете возможность быстро присоединить коды заказа файлом **MS EXCEL (.xls, .xlsx)**

По образцу:

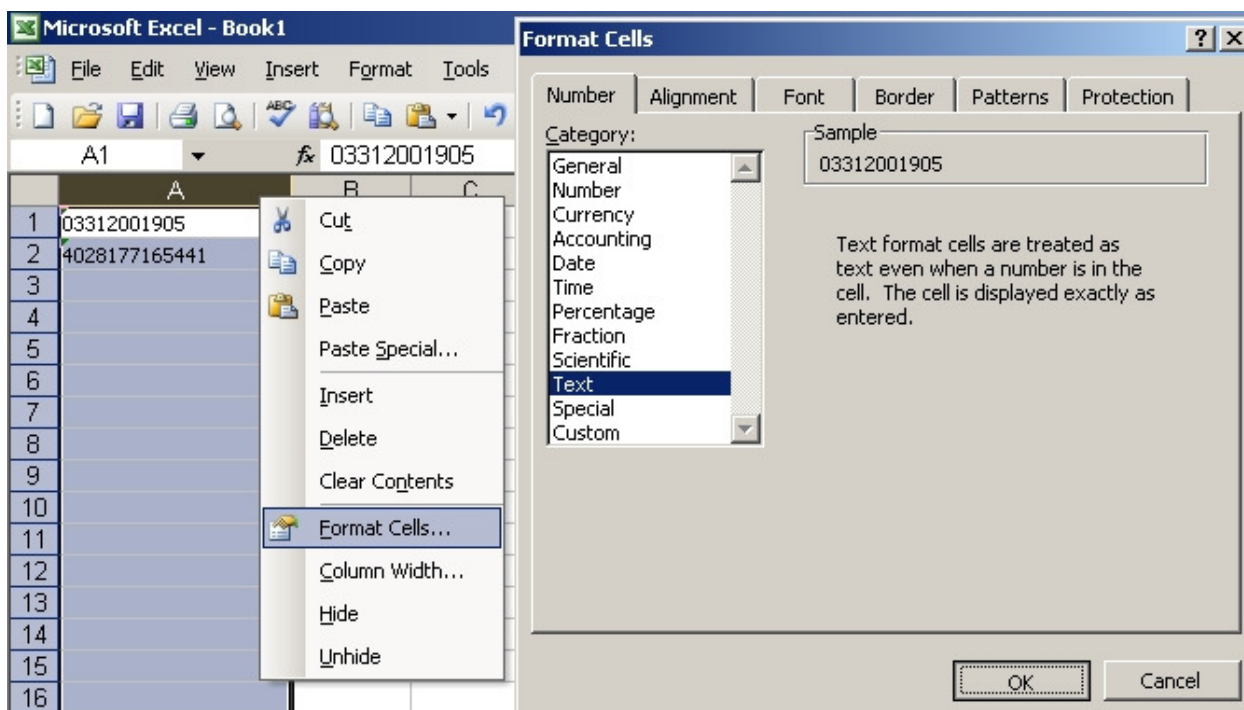
Графа А – код или EAN (штрих-код) товара

Графа В – количество

Например:

03312001905 3

4028177165441 10



4.1.1 Если код начинается с нуля и содержит только числа, то по умолчанию в MS Excel автоматически сбрасывает его. Вам необходимо в окне изменения категории "General" на "Text":

1. Выделите все колонки;
2. Правой кнопкой мыши и выберите пункт "Format Cells...";
3. В новом окне, в разделе "Number", выберите категорию на стороне "Text";
4. Нажмите "OK" и вставьте код еще раз.

4.2. Или присоединить товары к корзине, введя из код или EAN (штрих-код).

5. КОРЗИНА ПОКУПОК

Корзина для покупок без НДС (LVL 66,79)

КОРЗИНА ДЛЯ ПОКУПОК БЕЗ НДС

<input type="checkbox"/>	Код	Название	На складе	Цена	Ваша цена	Количество	Общая цена
<input type="checkbox"/>	144008321570918		>100	1,30 LVL	0,70 LVL (53%)	1 GAB.	0,70 LVL
<input type="checkbox"/>	0111009001		Нет	0,00 LVL	0,00 LVL (0%)	1 M	0,00 LVL
Внимание: на складе недостаточное количество товара							
						Сумма:	0,70 LVL
						НДС (22%):	0,15 LVL
						Сумма:	0,85 LVL

Назад
Сохранить как XLS
Сохранить заготовку заказа
Опустошить корзину
Удалить выбранное
Пересчитать
Создать заказ

5.1. Если хотите отменить что-либо из присоединенных товаров, поставьте галочку у товара и нажмите "Вычеркнуть отмеченные".

5.2. Если хотите изменить количество товара, введите новую величину и нажмите "Пересчитать".

5.3. Вы имеете возможность **сохранить** выбранные товары **в качестве заготовки**.

5.4. С "Сохранить как XLS" у Вас есть возможность извлечь из корзины покупок и из заготовок **в формате excel** товары с Вашей ценой. Можете, например, создавать предложения/сметы для своих клиентов.

5.5. Когда Вы сложили в корзину интересующие Вас товары, нажмите на кнопку "Создать заказ" внизу корзины для покупок.

6. ОФОРМЛЕНИЕ ЗАКАЗА

6.1. Укажите вид поставки: "Транспорт клиента" или "Транспорт SLO".

6.2. Введите Вашу контактную информацию, другие примечания и нажмите кнопку "Подтвердить".

7. АРХИВ ЗАКАЗОВ

7.1. В архиве заказов Вы можете просматривать **осуществленные заказы**, а также копировать предыдущие заказы, товары, чтобы создать новый заказ.

7.2. Объяснения статусов архива заказов:

- 1. Новый** – созданный и отправленный на утверждение заказ;
- 2. Полученный** – заказ получен, в ближайшее время с Вами свяжется представитель SLO;
- 3. Отправлен для комплектации** – заказ передается на склад для подготовки;
- 4. Собран** – заказ укомплектован и готов к отправке;
- 5. Отправлен** – заказ в пути или поставлен;
- 6. Частично отправлен** – заказ выполнен частично и находится в пути или поставлен.

8. ЗАГОТОВКИ ЗАКАЗОВ

8.1. Если Вы при повторном заказе желаете быстрее найти какой-либо товар или товары, у Вас есть возможность создать заготовку заказа, которая позволит Вам при следующем заказе сразу заказать этот товар или товары.

8.2. Выберите в заготовке нужный товар/товары, сложите нужные количества, и нажмите кнопку: "Использовать отмеченные", чтобы добавить товары в товарную корзину.

9. ДАННЫЕ ПОЛЬЗОВАТЕЛЯ

Начало > Интернет-магазин > Данные пользователя

Информация о пользователе

Добро пожаловать в Интернет-магазин SLO

- Информация о пользователе
- Архив заказов
- Заготовки заказов
- Выйти

Уполномоченное контактное лицо клиента

Название

Имя, Фамилия

№ мобильного телефона

№ телефона

E-почта

Текущий пароль

Пароль

Пароль повторно

Адреса доставки

Адрес 1:

Adrese:

Pilsēta:

Pasta indekss:

Удалить этот адрес

Исправить данные

9.1. В этом разделе Вы можете менять данные доступа для i-магазина, заполнив указанные поля, нажав кнопку "Исправить данные".

9.2. Изменить адрес поставки.

9.3. УЧТИТЕ: Измененный пароль будете знать только Вы!

Если Вы забыли или потеряли пароль пользователя, то свяжитесь с нами, и Вам будет присвоен новый пароль, который будет отправлен Вам по электронной почте.

e-mail: slo-latvia@slo.lv

телефон: +371 67114444

Заказ сделан. Что дальше?

1. Представитель SLO регистрирует Вашу покупку в **рабочие дни с 8:00 – 17:00.**

2. С Вами свяжется представитель SLO по электронной почте или, в случае необходимости, по телефону, чтобы подтвердить заказ, уточнить детали и сроки поставки.

3. В зависимости от выбранного вида поставки, Вы сможете получить заказ по графику – условиям поставки.

Если превышено время 1 час с момента создания заказа в наше рабочее время, и для подтверждения заказа с Вами не связался Торговый ассистент SLO, то просим связаться с нами по телефону: +371 67114444, или напишите на e-mail: slo-latvia@slo.lv.

Если Вы забыли или потеряли пароль пользователя, то свяжитесь с нами по телефону: +371 67114444 или напишите на e-mail: slo-latvia@slo.lv, и Вам будет присвоен новый пароль, который автоматически отправят Вам по электронной почте.

Желаем удачных покупок, Ваш SLO!

Вы отвечаете за пароль, а также полностью отвечаете за все действия, которые производятся с Вашим паролем.

Немедленно информируйте ООО "SLO Latvia" о любом случае неразрешенного использования Вашего пароля или о любом другом нарушении безопасности.

e-mail: slo-latvia@slo.lv

телефон: +371 67114444